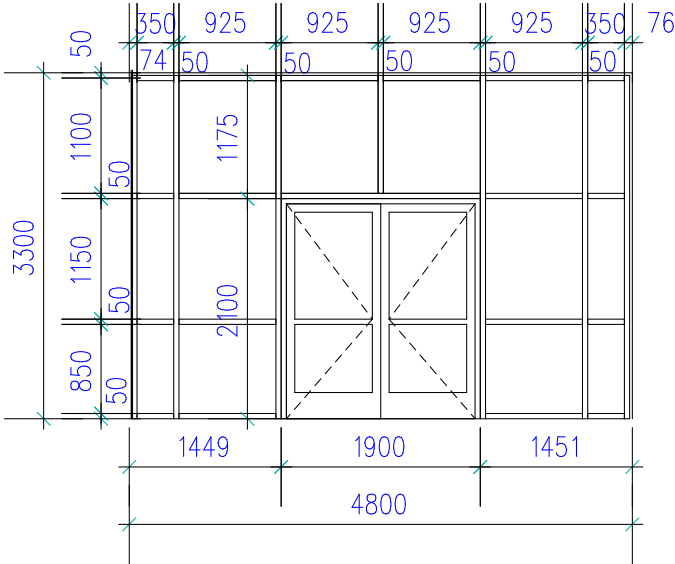
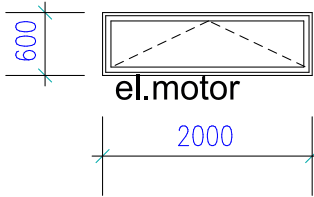


VÝPLNĚ OTVORŮ

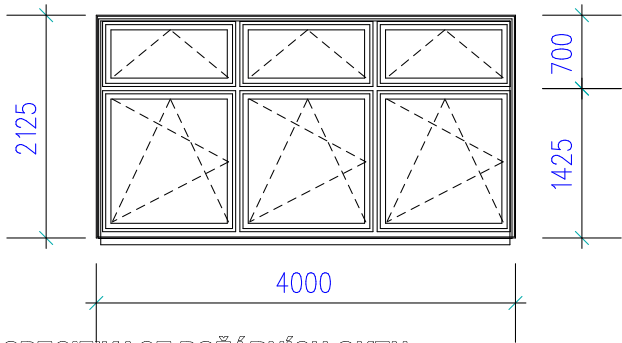
PROSKLENÁ STĚNA T1 - 2 kompl
4800x3300 mm s dveřmi 1800x2100



OKNO T16 el - 6 ks
2500x600 mm; s elektromotorem GEZE ECChain



OKNO T4 - 2 ks
4000x2125 mm



SPECIFIKACE POŽÁRNÍCH OKEN

AI systém Aluprof

Barva profilů oboustranně RAL 9016 bílá

Zasklení izoL dvojsklem VSG, U = 1,1 W/m2K

Těsnění z EPDM, barva černá

SPECIFIKACE POŽÁRNÍCH DVEŘÍ

AI systém Aluprof

Barva profilů oboustranně RAL 9016 bílá

Zasklení izoL dvojsklem PO , U = 1,1 W/m2K

Dveřní kování Dr. Hahn, barva pantů v barvě rámu dveří

Interiér + exteriér : dveřní klika BERA , dlouhý štítek

Bezpečná GU

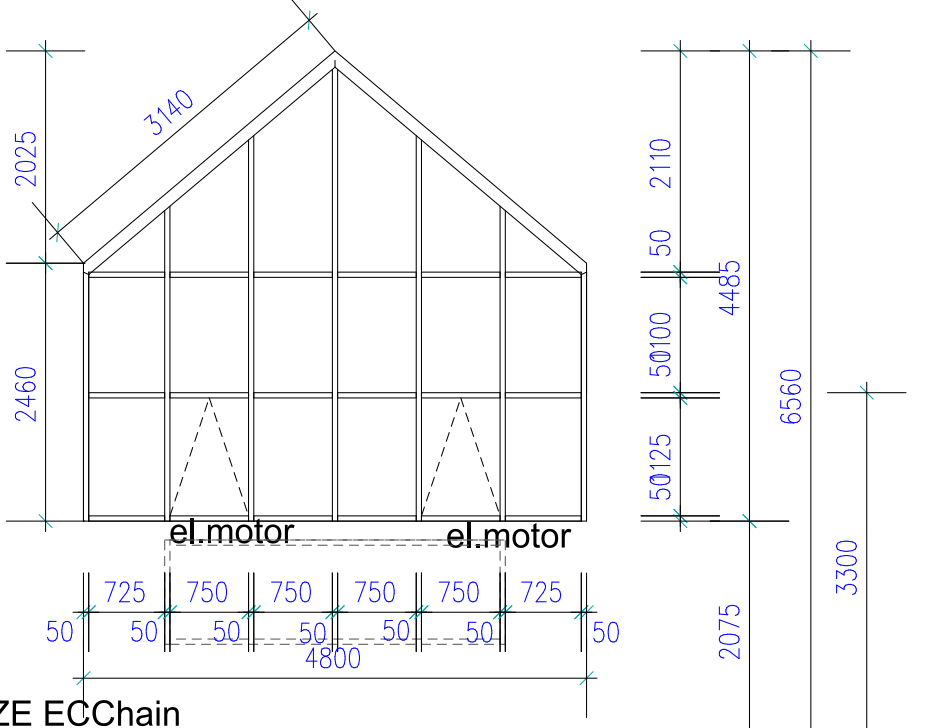
Těsnění z EPDM, barva černá

(C) - Dveřní samozavírač bez aretace s koordinátorem

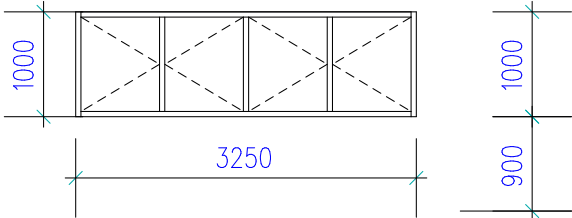
zavírání dveří

(P) - Paníkové kování - vč. hrazdy na celou šířku křídel

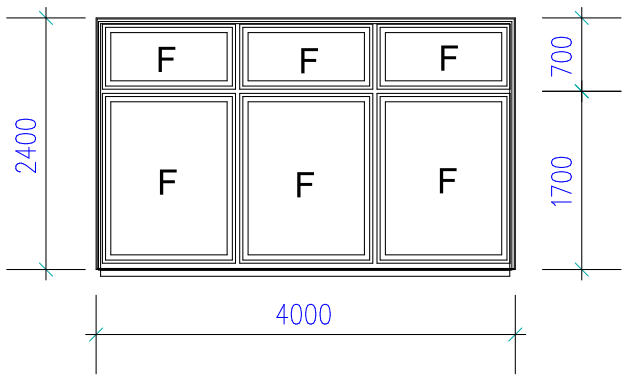
PROSKLENÁ STĚNA T2 el - 1 kompl
4800x4485mm; s elektromotorem GEZE ECChain



PROSKLENÁ VITRÍNA T3 - 1 komplet
3250x1000 mm; hl. 200 mm



OKNO T17 - 1 ks
4000x2400 mm
EW30DP3



SPECIFIKACE BĚŽNÝCH OKEN

AI systém Masterline 8 HI

Barva profilů oboustranně RAL 9016 bílá

Zasklení izoL dvojsklem, U = 1,1 W/m2K

F4 - 16 Chrom. Ultra + Arg 90% - Low - E 1.0 4 mm

Okenní kování Sobinco , barva pantů v barvě rámu dveří

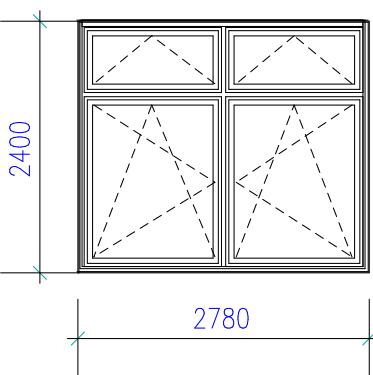
Okenní klika

Těsnění z EPDM , barva černá

Spodní AI ustavovací profil 35 mm

(el) elektromotor GEZE ECChain

OKNO T14 - 2 ks
2780x2400 mm



SPECIFIKACE VITRÍNY

Fel AL vitrina, 4x křídlo (pověšení na zeď)

Barva RAL 9016 bílá

Zasklení izoL dvojsklem, U = 1,1 W/ m2K

Těsnění z EPDM, barva černá


VNITŘNÍ PARAPETY

vnitřní parapet bílý u všech oken

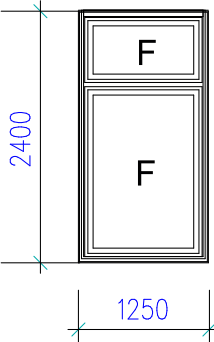
MDF deska š. 300 mm

s nosem - celkem 62 mm


OKNO T5 - 2 KS
průměr 1500mm; EW 30DP3



OKNO T6 - 12 ks
1250x2400 mm
EW30DP3

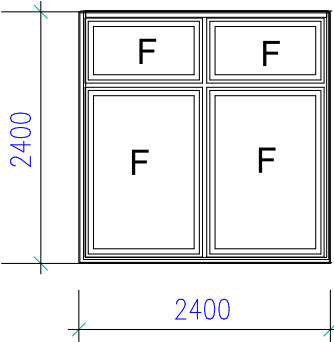


DVEŘE T8 - 1 ks
EW30DP3-C

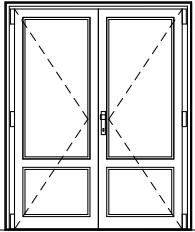


koordinátor zavírání

OKNO T7 - 2 ks
2400x2400 mm
EW30DP3

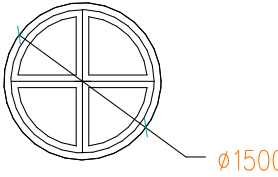


DVEŘE T9 - 7 ks
EW30DP3-C-P

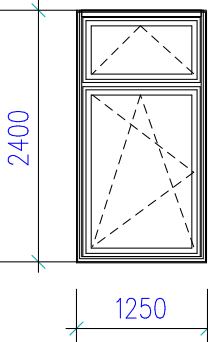


panika s hrazdou
koordinátor zavírání

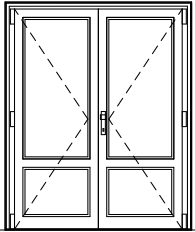
OKNO T15 - 2 KS
průměr 1500mm



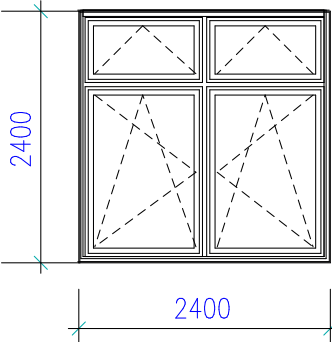
OKNO T12 - 8 ks
1250x2400 mm



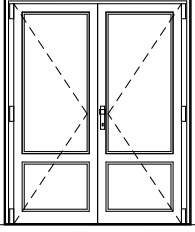
DVEŘE T10 - 2 ks
1800x2100 - P



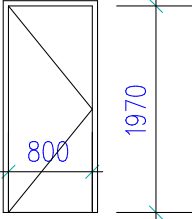
OKNO T13 - 1 ks
2400x2400 mm



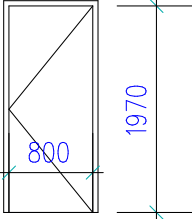
DVEŘE T11 - 1 ks
1800x2100



DVEŘE vnitřní plné D1 - 3 ks
levé - EW30DP3-C
vč. ocelové zárubně



DVEŘE vnitřní plné D2 - 2 ks
pravé - EW30DP3-C
vč. ocelové zárubně



VEŠKERÉ VÝPLNĚ BUDOU DODÁNY S INT / EXT NAPOJOVACÍ UTĚŠŇUJÍCÍMI PÁSKAMI

PŘED VÝROBOU NUTNO ZAMĚŘIT NA STAVBĚ !

PŘÍSTAVBA A STAVEBNÍ ÚPRAVY ZŠ OKRUŽNÍ 38, BRUNTÁL
k.ú. BRUNTÁL - MĚSTO na parc.č. 4845, 4851, 4853

INVESTOR: Město Bruntál, Nádražní 994/20, 792 01 Bruntál

AUT. INŽ. PROJEKTU ING. M. BEŠÍK	ZODP. PROJEKTANT ING. M. HRSTKA	UYPRACOVAL ING. M. HRSTKA	D. DOKUMENTACE OBJEKTŮ D.1 DOKUMENTACE STAVEBNÍHO OBJEKTU D.1.1 ARCHITEKTONICKO-STAVEBNÍ ŘEŠENÍ D.1.1 b- 12 VÝPLNĚ OTVORŮ	listopad 2018 měřítka 1:75 osnovy D.1.1 b- 12
-------------------------------------	------------------------------------	------------------------------	--	---